


*д/сад*

СОГЛАСОВАНО  
Руководитель МКУ "Управление  
образования"

  
В.Г. Головкин  
И.О. Фамилия  
«    » \_\_\_\_\_ 20    г.

УТВЕРЖДАЮ

Руководитель муниципального бюджетного учреждения

  
Т.М. Кондранина  
И.О. Фамилия  
« 31 » \_\_\_\_\_ 20 18 г.



План  
финансово - хозяйственной деятельности  
муниципального бюджетного дошкольного образовательного учреждения "Детский сад № 33 "Золотой петушок"  
(наименование учреждения)  
на финансовый 2017 год и плановый период 2018 и 2019 годов  
Администрация ЗАТО г. Железногорск  
Наименование органа исполняющего функции и полномочия учредителя  
(Курирующее подразделение)

«    » \_\_\_\_\_ 20    г.  
(дата составления документа)

1. Общие сведения о муниципальном бюджетном учреждении:

Полное наименование муниципального бюджетного учреждения	Муниципальное бюджетное дошкольное образовательное учреждение «Детский сад № 33 «Золотой петушок»	
Сокращенное наименование муниципального бюджетного учреждения	МБДОУ № 33 "Золотой петушок"	
Юридический адрес	662991, Красноярский край, ЗАТО Железнодорожный, ул. Кировская, 5а	г. Железнодорожный, пос.
Адрес фактического местонахождения	662991, Красноярский край, ЗАТО Железнодорожный, ул. Кировская, 5а	г. Железнодорожный, пос.
Телефон/факс/адрес электронной почты	(3919) 79-66-25 dou.33@edo.atomlink.ru	
Наименование органа, осуществляющего функции и полномочия учредителя	Администрация ЗАТО г. Железнодорожный	
Ф.И.О. руководителя учреждения, телефон	Кондранина Тамара Максимовна, тел. 79-66-25	
Ф.И.О. бухгалтера учреждения, телефон	Степанова Ольга Леонидовна, тел. 76-39-40	
Банковские реквизиты	УФК по Красноярскому краю (МБДОУ № 33 "Золотой петушок") л/сч 20196Ц93430; л/сч 21196Ц93430 40701810500001000002	р/сч
Идентификационный номер налогоплательщика (ИНН)	2452022074	
Код причины постановки на учет учреждения (КПП)	245201001	
Код по реестру участников бюджетного процесса, а также юридических лиц не являющихся участниками бюджетного процесса	043Ц9343	
Наименование единиц измерения показателей, включенных в План и их коды по Общероссийскому классификатору единиц измерения (ОКЕИ)	рубли-383	человек-792
Информация о предоставлении в Финансовое управление Администрации ЗАТО г. Железнодорожный Сведений об операциях с целевыми субсидиями, предоставленными муниципальному учреждению (указывается дата предоставления Сведений в ФУ, сумма – по каждому Сведению отдельно)		

2. Цели деятельности муниципального бюджетного учреждения, в соответствии с федеральными законами и иными нормативными правовыми актами и уставом учреждения:

2.1. Осуществление образовательной деятельности по образовательным программам дошкольного образования

2.2. Присмотр и уход за детьми

3. Виды деятельности муниципального бюджетного учреждения, относящиеся к его основным видам деятельности, в соответствии с уставом учреждения:

3.1. Дошкольное образование (предшествующее начальному общему образованию), осуществляющееся посредством реализации основных общеобразовательных программ дошкольного образования

3.2. Предоставление социальных услуг без обеспечения проживания, осуществляющееся посредством реализации присмотра и ухода

4. Перечень услуг (работ) муниципального бюджетного учреждения, относящихся в соответствии с уставом учреждения к основным видам деятельности учреждения, предоставление которых для физических и юридических лиц осуществляется в том числе за плату:

№ пп	Наименование услуги (работы)	Потребители услуги (работы)
1.	Платные:	
2.	Частично платные:	
2.1.	Присмотр и уход	дети от 2-х месяцев до 7 лет

5. Общая балансовая стоимость недвижимого и движимого муниципального имущества на дату составления Плана:

№ пп	Наименование показателя	Сумма, в руб.
1.	Общая балансовая стоимость недвижимого муниципального имущества, всего	24 804 922,89
	в том числе стоимости имущества:	
1.1.	закрепленного собственником имущества за учреждением на праве оперативного управления	24 804 922,89
1.2.	приобретенного учреждением за счет выделенных собственником имущества учреждения средств	
1.3.	приобретенного учреждением за счет доходов, полученных от иной приносящей доход деятельности	
2.	Общая балансовая стоимость движимого муниципального имущества, всего	3 090 773,90
2.1.	в том числе балансовая стоимость особо ценного движимого имущества	1 328 302,48

6. Показатели финансового состояния муниципального бюджетного учреждения:

№ пп	Наименование показателя	Сумма, в руб.		
		Финансовый 2017 год	Плановый период	
1	2	3	4	5
1.	Нефинансовые активы, всего	26 133 225,37	26 133 225,37	26 133 225,37
	из них:			
1.1.	недвижимое имущество, всего	24 804 922,89	24 804 922,89	24 804 922,89
	в том числе: остаточная стоимость	15 816 301,26	15 816 301,26	15 816 301,26
1.2.	особо ценное движимое имущество, всего	1 328 302,48	1 328 302,48	1 328 302,48
	в том числе: остаточная стоимость	241 297,88	241 297,88	241 297,88



Социальные и иные выплаты населению, всего (план)	220		0,00				
Социальные и иные выплаты населению, всего (с учетом остатков на 01 января)	220.1		0,00				
из них:			0,00				
Уплату налогов, сборов и иных платежей, всего (план)							
в том числе:	230	852	1 150,00	1 150,00			
Уплату налогов, сборов и иных платежей, всего (с учетом остатков на 01 января)							
в том числе:	230.1	852	1 150,00	1 150,00			
Безвозмездные перечисления организациям (план)	240		0,00				
Безвозмездные перечисления организациям (с учетом остатков на 01 января)	240.1		0,00				
Прочие расходы (кроме расходов на закупку товаров, работ, услуг) (план)	250	244	18 857,00		18 857,00		
Прочие расходы (кроме расходов на закупку товаров, работ, услуг) (с учетом остатков на 01 января)	250.1	244	18 857,00		18 857,00		
Расходы на закупку товаров, работ, услуг, всего (план)	260	X	6 136 478,00	4 652 980,00	0,00		1 483 498,00
Расходы на закупку товаров, работ, услуг, всего (с учетом остатков на 01 января)	260.1	X	7 257 899,92	5 681 518,72	64 640,00		1 511 741,20
из них:			0,00				
на оплату услуг связи (план)	261	244	30 998,00	30 998,00			
на оплату услуг связи (с учетом остатков на 01 января)	261.1	244	31 598,00	31 598,00			
на транспортные услуги (план)	262	244	0,00				
на транспортные услуги (с учетом остатков на 01 января)	262.1	244	0,00				
на коммунальные услуги (план)	263	244	2 414 699,00	2 414 699,00			
на коммунальные услуги (с учетом остатков на 01 января)	263.1	244	3 149 816,93	3 149 816,93			
на оплату аренды имущества (план)	264		0,00				
на оплату аренды имущества (с учетом остатков на 01 января)	264.1		0,00				
на содержание имущества (план)	265	244	478 815,00	478 815,00			
на содержание имущества (с учетом остатков на 01 января)	265.1	244	591 455,00	526 815,00	64 640,00		
на оплату прочих работ и услуг (план)	266	244	201 220,00	201 220,00			
на оплату прочих работ и услуг (с учетом остатков на 01 января)	266.1	244	207 850,00	207 850,00			
на приобретение основных средств, материальных запасов (план)	267	244	3 010 746,00	1 527 248,00			1 483 498,00
на приобретение основных средств, материальных запасов (с учетом остатков на 01 января)	267.1	244	3 277 179,99	1 765 438,79			1 511 741,20
на приобретение основных средств (план)	267.2	244	8 700,00	8 700,00			
на приобретение основных средств (с учетом остатков на 01 января)	267.3	244	83 700,00	83 700,00			
на приобретение материальных запасов (план)	267.4	244	3 002 046,00	1 518 548,00			1 483 498,00

на приобретение материальных запасов (с учетом остатков на 01 января)	267,5	244	3 193 479,99	1 681 738,79			1 511 741,20
Поступление финансовых активов, всего:	300		0,00				
из них: увеличение остатков средств	310		0,00				
прочие поступления	320		0,00				
Выбытие финансовых активов, всего:	400		0,00				
Из них: уменьшение остатков средств	410		0,00				
прочие выбытия	420		0,00				
Остаток средств на начало года, в том числе:	500	X	1 494 861,37	1 401 978,17	64 640,00		28 243,20
по заработной плате	510	111	286 819,85	286 819,85			
по начислениям на заработную плату	520	119	86 619,60	86 619,60			
Остаток средств на конец года, в том числе:	600	X	0,00				
по заработной плате	610		0,00				
по начислениям на заработную плату	620		0,00				

Приложение к таблице 7 «Показатели по поступлениям и выплатам муниципального бюджетного учреждения»

Расчеты (обоснования)  
к плану финансово-хозяйственной деятельности  
муниципального бюджетного учреждения

7.1. Расчеты (обоснования) выплат персоналу

Код видов расходов 110

Источник финансового обеспечения субсидии на финансовое обеспечение выполнения муниципального задания

7.1.1. Расчеты (обоснования) расходов на оплату труда (по муниципальному заданию)

N п/п	Должность, группа должностей и группа персонала работ, ко. *	Штатная численность (среднегодовая) **, ед.	Среднемесячный размер оплаты труда одной штатной единицы (без районного коэффициента и процентной надбавки), руб.				районный коэффициент 3 % (гр. 4+гр. 5+гр. 6+гр. 7)х0,3	процент на надбавку, 30% (гр. 4+гр. 5+гр. 6+гр. 7)х0,3	Итого в месяц по штатной численности (гр. 3 x (гр. 4+гр. 5+гр. 6+гр. 7+гр. 8+гр. 9))	Итого в год с учетом индекса ** и *** (гр. 10 x 12мес. x Коэф. ***)
			в том числе по гарантированной части		по стимулирующим выплатам (за исключением персональных выплат)					
1	2	3	4	5	6	7	8	9	10	11
1	Педагоги	16,51	5 700,43	1 140,09	3 031,31	5 124,50	4 498,90	4 498,90	396 142,91	4 753 716,00
2	АУП	2,00	6 217,39	1 243,48	1 554,35	8 346,77	5 208,59	5 208,59	55 558,32	666 700,00
3	УВП	11,35	3 236,52	492,60	1 812,60	2 065,44	2 282,15	2 282,15	138 145,93	1 637 751,00
4	Обслуживающий персонал	10,96	2 471,56	650,47	0,00	2 381,31	1 651,00	1 651,00	96 506,66	1 158 080,00
Итого		40,82	17 625,89	3 526,64	6 398,25	17 918,02	13 640,64	13 640,64	686 353,83	8 236 247,00

\* определяется учреждением самостоятельно в пределах штатного расписания;

\*\* определяется на дату утверждения (изменения) плана с учетом динамики изменения штатной численности в текущем финансовом году;

\*\*\* определяется в соответствии со сроками и размерами индексации, предусмотренными решением о бюджете в текущем финансовом году, на 2017 год Коэф. = 1,0.  
Итого графы 11 должен соответствовать показателю в графе 5 строки 211 таблицы 7.  
В строку 212 таблицы 7 входят, в том числе, данные из таблицы 7.1.2, 7.1.3 и 7.1.4.

7.1.2. Расчеты (обоснования) выплат персоналу при направлении в служебные командировки

N п/п	Наименование расходов	Средний размер выплаты на одного работника в день, руб.	Количество работников, чел.	Количество дней	Сумма, руб. (гр. 3 x гр. 4 x гр. 5)
1	2	3	4	5	6
					0
	Итого:	X	X	X	0

## 7.1.3 Расчеты (обоснования) выплат персоналу по уходу за ребенком

N п/п	Наименование расходов	Численность работников, получающих пособие	Количество выплат в год на одного работника	Размер выплаты (пособия) в месяц, руб.	Сумма, руб. (гр. 3 x гр. 4 x гр. 5)
1	2	3	4	5	6
1	Пособия по уходу за ребенком до достижения возраста 3-х лет	3	12	65,00	2 340
	Итого:	X	X	X	2 340

## 7.1.4 Расчеты (обоснования) страховых взносов на обязательное страхование в Пенсионный фонд Российской Федерации, в Фонд социального страхования Российской Федерации, в Федеральный фонд обязательного медицинского страхования

N п/п	Наименование государственного внебюджетного фонда	Размер базы для начисления страховых взносов, руб.	Сумма взноса, руб.
1	2	3	4
1	Страховые взносы в Пенсионный фонд Российской Федерации, всего	X	1 811 974
	в том числе:		
1.1	по ставке 22,0%	8 236 247	1 811 974
1.2	по ставке 10,0%		
1.3	с применением пониженных тарифов взносов в Пенсионный фонд Российской Федерации для отдельных категорий плательщиков		
2	Страховые взносы в Фонд социального страхования Российской Федерации, всего	X	255 324
	в том числе:		
2.1	обязательное социальное страхование на случай временной нетрудоспособности и в связи с материнством по ставке 2,9%	8 236 247	238 851
2.2	с применением ставки взносов в Фонд социального страхования Российской Федерации по ставке 0,0%		
2.3	обязательное социальное страхование от несчастных случаев на производстве и профессиональных заболеваний по ставке 0,2%	8 236 247	16 472
2.4	обязательное социальное страхование от несчастных случаев на производстве и профессиональных заболеваний по ставке 0, %		
2.5	обязательное социальное страхование от несчастных случаев на производстве и профессиональных заболеваний по ставке 0, %		
3	Страховые взносы в Федеральный фонд обязательного медицинского страхования, всего (по ставке 5,1%)	8 236 247	420 049
	Итого:	X	2 487 347

## 7.2 Расчеты (обоснования) расходов на социальные и иные выплаты населению (отражается в строке 220 таблицы 7)

Код видов расходов

Источник финансового обеспечения

N п/п	Наименование показателя	Размер одной выплаты, руб.	Количество выплат в год	Общая сумма выплат, руб. (гр. 3 x гр. 4)
1	2	3	4	5
				0
	Итого:	X	X	0

## 7.3 Расчет (обоснование) расходов на уплату налогов, сборов и иных платежей (отражается в строке 230 таблицы 7)

Код видов расходов 852

Источник финансового обеспечения субсидии на финансовое обеспечение выполнения муниципального задания

N п/п	Наименование расходов	Налоговая база, руб.	Ставка налога, %	Сумма исчисленного налога, подлежащего уплате, руб. (гр. 3 x гр. 4 / 100)
1	2	3	4	5
1	Госпошлина			1 150
	Итого:		X	1 150

## 7.4 Расчет (обоснование) расходов на безвозмездные перечисления организациям (отражается в строке 240 таблицы 7)

Код видов расходов

Источник финансового обеспечения

N п/п	Наименование показателя	Размер одной выплаты, руб.	Количество выплат в год	Общая сумма выплат, руб. (гр. 3 x гр. 4)
1	2	3	4	5
				0
	Итого:	X	X	0

## 7.5 Расчет (обоснование) прочих расходов (кроме расходов на закупку товаров, работ, услуг) (отражается в строке 250 таблицы 7)

Код видов расходов 244

Источник финансового обеспечения субсидии на иные цели

N п/п	Наименование показателя	Размер одной выплаты, руб.	Количество выплат в год	Общая сумма выплат, руб. (гр. 3 x гр. 4)
1	2	3	4	5
1	Новогодние подарки	173,00	109	18 857
	Итого:	X	X	18 857

7.6 Расчет (обоснование) расходов на закупку товаров, работ, услуг (отражается в строке 260 таблицы 7)

Код видов расходов 244

Источник финансового обеспечения субсидии на финансовое обеспечение выполнения муниципального задания

7.6.1 Расчет (обоснование) расходов на оплату услуг связи

N п/п	Наименование расходов	Количество номеров	Количество платежей в год	Стоимость за единицу, руб.	Сумма, руб. (гр. 3 x гр. 4 x гр. 5)
1	2	3	4	5	6
1	телефоны основн.	3	12	548,94	19 762
2	телефоны паралл.	2	12	138,67	3 328
3	эл. почта	1	12	600,00	7 200
4	радио	2	12	29,50	708
	Итого:	X	X	X	30 998

7.6.2 Расчет (обоснование) расходов на оплату транспортных услуг

N п/п	Наименование расходов	Количество услуг перевозки	Цена услуги перевозки, руб.	Сумма, руб. (гр. 3 x гр. 4)
1	2	3	4	5
	Итого:			0

7.6.3 Расчет (обоснование) расходов на оплату коммунальных услуг

N п/п	Наименование показателя	Размер потребления ресурсов	Тариф учетом НДС), руб (с	Индексация, %	Сумма, руб. (гр. 3 x гр. 4 x гр. 5 x гр. 6)
1	2	3	4	5	6
1	теплоэнергия (компонент на отопление)	361	2 366,47	1	854 296
2	теплоэнергия (компонент на горячую воду)	227	2 366,47	1	537 189
3	горячая вода	3 713	53,71	1	199 425
4	эл. энергия	55 525	5,47	1	303 722
5	холодная вода	2 995	12,25	1	36 689
6	водоотведение	6 708	72,06	1	483 378
	Итого:	X	X	X	2 414 699

7.6.4 Расчет (обоснование) расходов на оплату аренды имущества

N п/п	Наименование показателя	Наименование показателя	Ставка арендной платы	Стоимость с учетом НДС, руб.
1	2	3	4	5
	Итого:	X	X	X

7.6.5 Расчет (обоснование) расходов на оплату работ, услуг

N п/п	Наименование расходов	Объект	Количество работ (услуг)	Стоимость работ (услуг), руб.
1	2	3	4	5
1	стирка белья	МБДОУ № 33	12	61 505
2	вывоз мусора	МБДОУ № 33	12	11 597
3	дератизация	МБДОУ № 33	4	6 900
4	дезинсекция	МБДОУ № 33	1	2 200
5	хим. чистка	МБДОУ № 33	1	2 543
6	вывоз и уборка снега, листвы	МБДОУ № 33	1	3 068
7	ТО пож. сигнализации	МБДОУ № 33	12	13 800
8	ТО системы опов. о пожаре	МБДОУ № 33	12	20 800
9	ТО вентиляции	МБДОУ № 33	12	2 500
10	ТО электросетей	МБДОУ № 33	12	50 600
11	ТО инженерных систем	МБДОУ № 33	12	80 000
12	ТО теплосчетчиков	МБДОУ № 33	12	14 100
13	промывка отопит. системы	МБДОУ № 33	1	15 000
14	текущий ремонт	МБДОУ № 33	1	46 944
15	сбор и транспортировка ртутьсодержащих отходов	МБДОУ № 33	2	4 153
16	ремонт оборудования	МБДОУ № 33	3	28 246
17	ТО кухонного оборудования	МБДОУ № 33	12	7 930
18	ТО орг. техники	МБДОУ № 33	4	15 400
19	заправка картриджа	МБДОУ № 33	1	6 611
20	ремонт орг. оборудования	МБДОУ № 33	1	4 068
21	уничтожение биологических отходов	МБДОУ № 33	12	8 850
22	анализ огнезащ. обр. кровли	МБДОУ № 33	1	1 600
23	ремонт и госпов. весов оборуд.	МБДОУ № 33	1	5 000
24	ТО "Стрелец - Мониторинг"	МБДОУ № 33	12	30 000
25	инструм. иссл. замеры	МБДОУ № 33	1	33 400
26	проверка внутр. пож. водопровод.	МБДОУ № 33	1	2 000
	Итого:	X	X	478 815

7.6.6 Расчет (обоснование) расходов на оплату прочих работ, услуг

N п/п	Наименование расходов	Количество договоров	Стоимость услуги, руб.
1	2	3	4
1	медосмотр КБ - 51	0	122 660
2	медосмотр ЦГСЭН - 51	0	6 840

3	контроль сан режима	0	7 400
4	санит -гигиенич обуч персонала	0	2 600
5	оплата за участие в семинарах, курсах повышения квалификации, конференциях и спортивных мероприятиях работников и переподготовка работников	0	30 720
6	охрана	0	30 000
7	нотариальные услуги	0	1 000
	Итого:	X	201 220

7.6 Расчет (обоснование) расходов на приобретение основных средств

N п/п	Наименование расходов	Количество	Средняя стоимость, руб.	Сумма, руб. (гр. 3 x гр. 4)
1	ванна моечная	1	8700,00	8 700
	Итого:	X	X	8 700

7.6 Расчет (обоснование) расходов на приобретение материальных запасов

N п/п	Наименование расходов	Количество	Средняя стоимость, руб.	Сумма, руб. (гр. 3 x гр. 4)
1	чашка чайная с блюдцем	56	115,00	6 440
2	кружка с ручкой для полоскания рта	100	78,00	7 800
3	хлебница-сахарница	15	50,00	750
4	поднос стальной	2	445,00	890
5	противень 4-угольный	4	230,00	920
6	емкость 1,5 л	6	450,00	2 700
7	емкость 2,3 л	5	530,00	2 650
8	емкость 3,3 л	5	650,00	3 250
9	емкость 4,5 л	1	782,00	782
10	кастрюля алюминиевые разных размеров	9	900,00	8 100
11	доска для разделки теста, мяса, рыбы, резки хлеба, скалки	5	450,00	2 250
12	бумага для оргтехники	12	250,00	3 000
13	бумага писчая	12	100,00	1 200
14	ручка	20	25,00	500
15	скобы для степлера	10	20,00	200
16	тетраль обшая, 48 листов	10	17,20	172
17	фартук белый х/б	6	240,00	1 440
18	косынка белая х/б	6	90,00	540
19	куртка х/б белая	6	400,00	2 400
20	тапочки на нескользящей подошве	4	230,00	920
21	юбка светлая х/б	6	388,00	2 328
22	мыло хозяйственное	158	28,00	4 424
23	мыло туалетное	64	28,00	1 792
24	стиральный порошок	41	100,00	4 100
25	чистящая паста "Пемолукс"	38	80,00	3 040
26	дезинфицирующее средство "Доместос"	144	150,00	21 600
27	средство для мытья посуды	70	75,00	5 250
28	дезинфицирующее средство с моющим эффектом "Ника"	48	250,00	12 000
29	аламинол	60	300,00	18 000
30	кожный антисептик "Чистея+"	12	249,50	2 994
31	жидкое мыло "Ника" для дозатора	12	150,00	1 800
32	пеленка теплая (ясли)	20	50,00	1 000
33	наволочка верхняя	50	60,00	3 000
34	наматрасник	2	100,00	200
35	пододеяльник	5	120,00	600
36	простыня	50	5,00	250
37	полотенце махровое	10	50,20	502
38	песок	5	1 713,40	8 567
39	брус	12	500,00	6 000
40	доска обрезающая	20	400,00	8 000
41	эмаль белая	15	180,00	2 700
42	рейка	41	250,00	10 250
43	ремонтный комплект для сливного бачка	16	450,00	7 200
44	ремонтный комплект для смесителя	16	300,00	4 800
45	сифон для смесителя	16	140,00	2 240
46	автомобиль грузовой с прицепом	6	330,00	1 980
47	автомобиль с подъемным краном	2	300,00	600
48	автомобиль СИМ	5	400,00	2 000
49	барaban детский	2	200,00	400
50	волчок деревянные	10	150,00	1 500
51	гарнитур мебели кукольные	7	300,00	2 100
52	дикие животные	5	1200,00	6 000
53	домашние животные	3	150,00	450
54	домашняя птица	2	150,00	300
55	игрушки заводные	6	250,00	1 500
56	игрушки разборные	45	170,00	7 650
57	кегли	4	110,00	440
58	конструктор деревянные	2	300,00	600
59	куклы разные	15	725,00	10 875
60	мозаика круглая	5	200,00	1 000
61	песочный набор	15	350,00	5 250
62	пирамиды	10	150,00	1 500
63	кухонная посуда	3	600,00	1 800
	Итого:	X	X	225 486

7.6 Расчет (обоснование) расходов на приобретение продуктов питания

N п/п	Наименование расходов	Количество	Средняя стоимость, руб.	Сумма, руб. (гр. 3 x гр. 4)
1	субсидии на выполнение муниципального задания (бюджет муниципалитета)			1 293 062,0



2	субсидии на выполнение муниципального задания (дети без взимания родительской платы)			0,0
3	доходы (родительская плата)			1 483 498,0
	Итого (ранний возраст)	5146*	124,13**	638 795,0
	Итого (дошкольный возраст)	14586*	146,56**	2 137 765,0

\* кол-во дето-дней  
 \*\* стоимость питания 1 дето-дня

8. Показатели выплат по расходам на закупку товаров, работ, услуг муниципального бюджетного учреждения на 2017 г.

Наименование показателя	Код строки	Год начала закупки	Сумма выплат по расходам на закупку товаров, работ и услуг, руб. (с точностью до двух знаков после запятой - 0,00)								
			в том числе:								
			всего на закупки			в соответствии с Федеральным законом от 5 апреля 2013 г. N 44-ФЗ "О контрактной системе в сфере закупок товаров, работ, услуг для обеспечения государственных и муниципальных нужд"			в соответствии с Федеральным законом от 18 июля 2011 г. N 223-ФЗ "О закупках товаров, работ, услуг отдельными видами юридических лиц"		
			на 2017 г. очередной финансовый год	на 2018 г. 1-ый год планового периода	на 2019 г. 2-ой год планового периода	на 2017 г. очередной финансовый год	на 2018 г. 1-ый год планового периода	на 2019 г. 2-ой год планового периода	на 2017 г. очередной финансовый год	на 2018 г. 1-ый год планового периода	на 2019 г. 2-ой год планового периода
1	2	3	4	5	6	7	8	9	10	11	12
Выплаты по расходам на закупку товаров, работ, услуг всего	0001	X	7062202,89	7062202,89	7062202,89	7062202,89	7062202,89	7062202,89	0,00	0,00	0,00
в том числе: на оплату контрактов заключенных до начала очередного финансового года	1001	X	290800,00	290800,00	290800,00	290800,00	290800,00	290800,00	0,00	0,00	0,00
на закупку товаров работ, услуг по году начала закупки:	2001		6771402,89	6771402,89	6771402,89	6771402,89	6771402,89	6771402,89	0,00	0,00	0,00

9. Сведения о средствах, поступающих во временное распоряжение муниципального бюджетного учреждения на \_\_\_\_\_ 20\_\_ г.  
 (очередной финансовый год)

Наименование показателя	Код строки	Сумма (руб., с точностью до двух знаков после запятой - 0,00)
1	2	3
Остаток средств на начало года	010	
Остаток средств на конец года	020	
Поступление	030	
Выбытие	040	


10. Справочная информация

Наименование показателя	Код строки	Сумма (тыс. руб.)
1	2	3
Объем публичных обязательств, всего:	010	
Объем бюджетных инвестиций (в части переданных полномочий муниципального заказчика в соответствии с Бюджетным кодексом Российской Федерации), всего:	020	
Объем средств, поступивших во временное распоряжение, всего:	030	

11. Общая сумма прибыли муниципального бюджетного учреждения после налогообложения:

№ п/п	Наименование показателя	Ед. изм.	Ожидаемое (фактическое) исполнение 2016 год	Финансовый 2017 год	Плановый период	
					2018 год	2019 год
1	2	3	4	5	6	7
1.	Общая сумма прибыли муниципального бюджетного учреждения после налогообложения, всего	руб.	0,00	0,00	0,00	0,00
	в том числе:					
1.1.	сумма прибыли после налогообложения, образовавшаяся в связи с оказанием муниципальным бюджетным учреждением платных услуг (работ)	руб.	0,00	0,00	0,00	0,00


Заместитель главного бухгалтера  
муниципального бюджетного учреждения

  
(подпись)

О.Л. Степанова  
(расшифровка подписи)


Ответственные исполнители:

Разделы 1 (кроме строк 12, 14), 2, 3, 4

  
(подпись)


Н.М. Ташешкова  
(расшифровка подписи)

Разделы 1 (строки 12, 14), 5, 6, 7 (код строки 300-420; 600-620), 9, 10, 11

  
(подпись)


О.Л. Степанова  
(расшифровка подписи)

Разделы 7 (код строки 100-267.5; 500-520), 7.1-7.6

  
(подпись)

Е.Н. Гребенкина  
(расшифровка подписи)

Раздел 8

  
(подпись)

Н.В. Валсева  
(расшифровка подписи)